

砂川市子ども・子育て支援事業計画

アンケート調査の結果を公表します

市では、子ども・子育て支援を推進するため、5年間を1期とする「砂川市子ども・子育て支援事業計画」(平成27～31年度)を策定していますが、今年度が計画の最終年度となることから、計画の見直しに向け、今年1月、子育て世代の市民を対象にアンケート調査を実施しました。このたび、結果がまとまりましたので、主な内容についてお知らせします。

就学前児童がいる世帯の主な調査結果

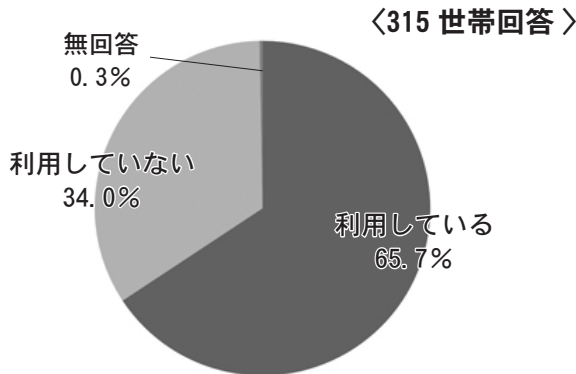
平日の定期的な教育・保育事業の利用

幼稚園や保育所などの定期的な教育・保育事業の利用状況(図1)は、65.7%が「利用している」と回答し、そのうち「認可保育所」が48.3%、「幼稚園」が33.3%、「事業所内保育施設」が14.5%となっています。(図2)

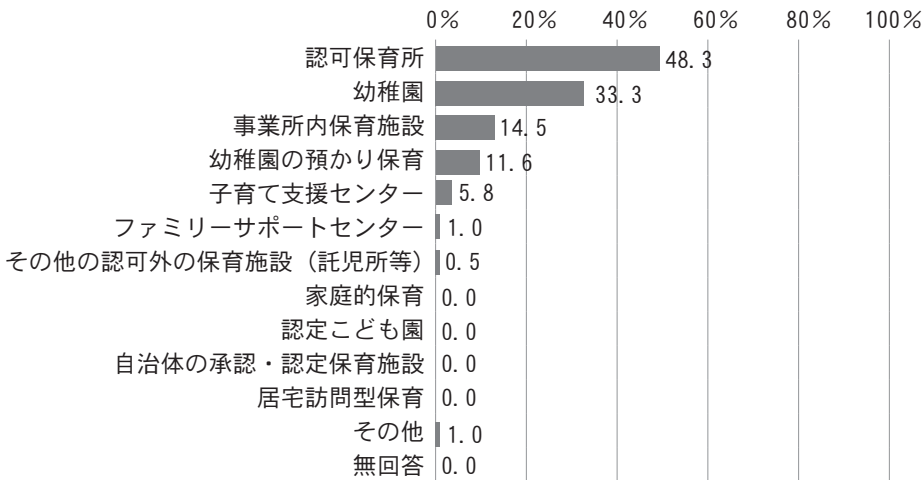
また、今後利用したい事業(図3)は、「幼稚園」が53.0%、「認可保育所」が52.4%、「幼稚園の預かり保育」が27.9%となっています。



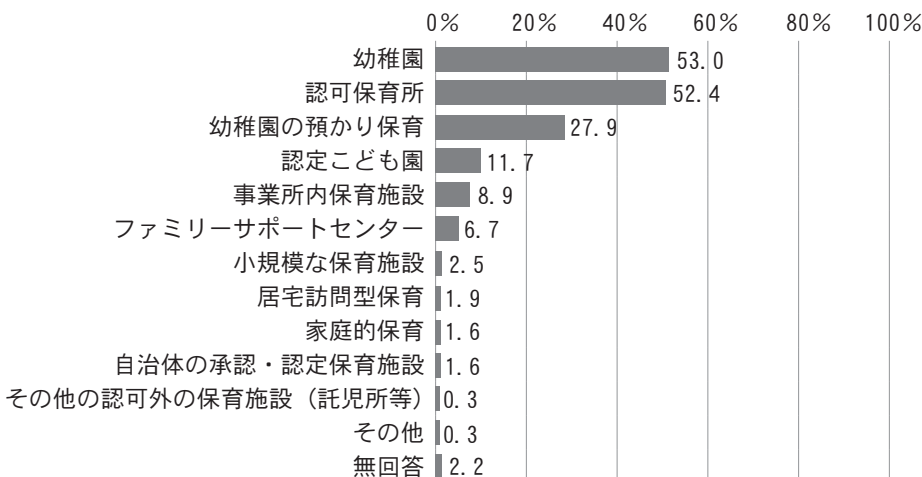
【図1】定期的な教育・保育事業の利用状況



【図2】定期的に利用している教育・保育事業〈207世帯回答〉



【図3】今後定期的に利用したい教育・保育事業〈315世帯回答〉



～調査の概要～

【調査対象】

平成30年12月1日時点で、住民基本台帳に登録されている就学前児童がいる世帯および小学生がいる世帯

【対象世帯数】

- ・就学前児童がいる世帯 470世帯
- ・小学生がいる世帯 525世帯

【調査期間】

1月9日～25日

【調査方法】

郵送配布、郵送回収

【回答数/回答率】

- ・就学前児童がいる世帯 315世帯 / 67.0%
- ・小学生がいる世帯 350世帯 / 66.7%

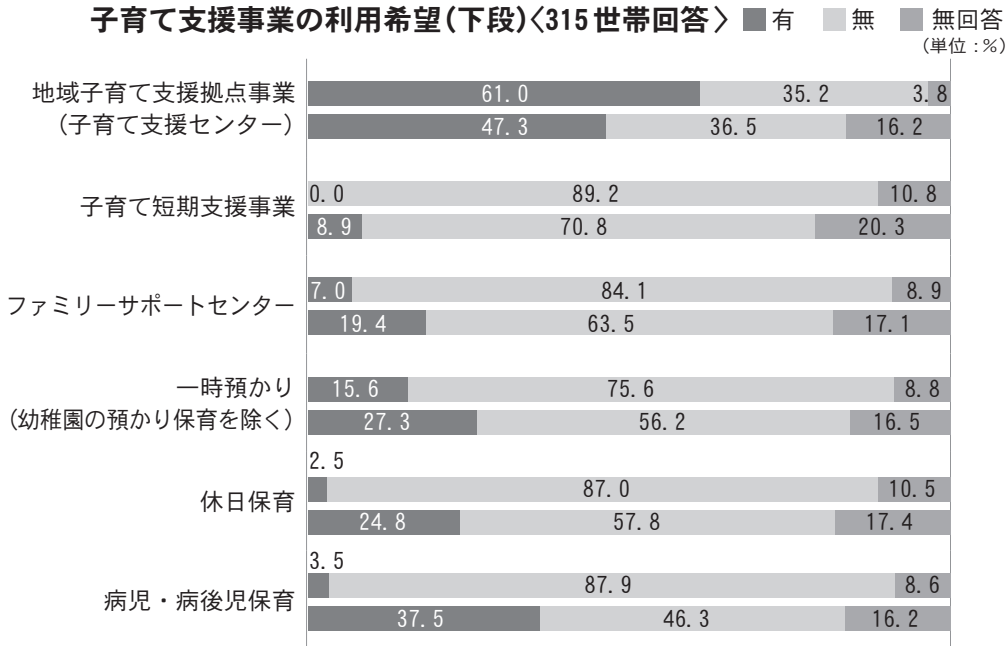


◆「砂川市子ども・子育て支援事業計画」とは…

5年間で1期として、幼児期の教育・保育および地域の子ども・子育て支援事業の提供体制の確保、その他子ども・子育て支援のための施策を総合的に推進することを目的とし、第2期の計画は令和2年度からの5年間の計画となります。

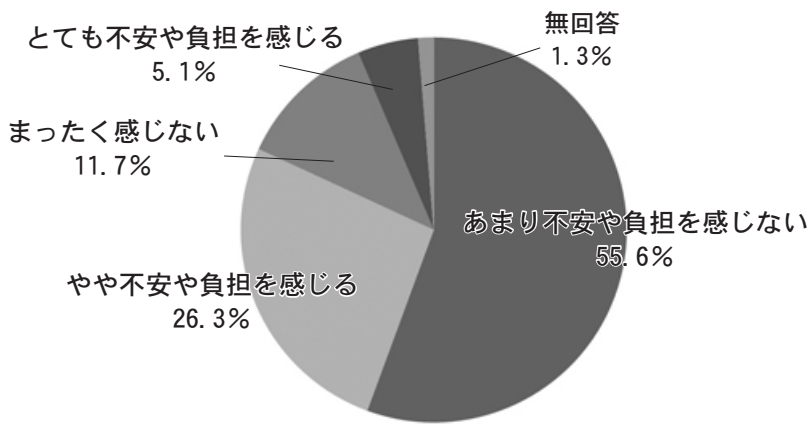
【図4】子育て支援事業の利用状況(上段)

子育て支援事業の利用希望(下段)〈315世帯回答〉



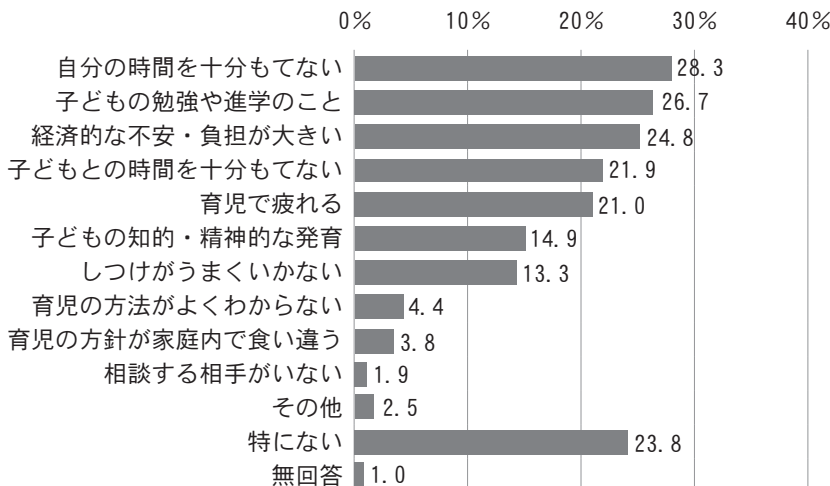
◆子育て支援事業の利用状況と利用希望
子育て支援事業の利用実績として最も割合の高い事業は、「地域子育て支援拠点事業(子育て支援センター)」の61.0%となっており、今後利用を希望したい事業でも、「地域子育て支援拠点事業」が47.3%と最も高くなっています。(図4)

【図5】子育てに関する不安や負担〈315世帯回答〉



◆家庭の子育てについて
子育てに関する不安や負担(図5)については、「あまり不安や負担を感じない」が55.6%と最も高く、続いて「やや不安や負担を感じる」が26.3%、「とても不安や負担を感じる」が5.1%となっており、不安や負担を感じる理由については「金銭的な理由」「仕事と子

【図6】子育てに関する悩み〈315世帯回答〉



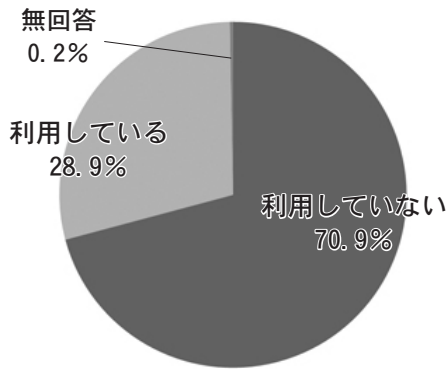
育ての両立」「近くに頼れる親族がない」などが挙げられました。
子育てに関する悩み(図6)については、「自分の時間を十分もてない」が28.3%と最も高く、続いて「子どもの勉強や進学のこと」が26.7%、「経済的な不安・負担が大きい」が24.8%、「特になし」が23.8%、「子どもとの時間を十分もてない」が21.9%、「育児で疲れる」が21.0%となっています。

小学生がいる世帯の主な調査結果

放課後の過ごし方について

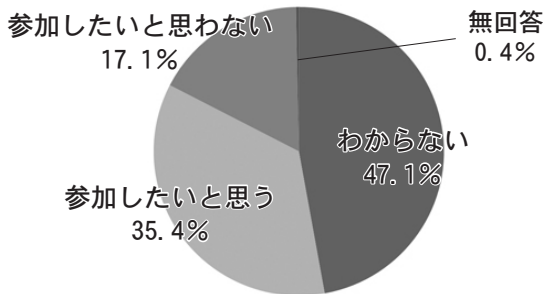
学童保育所（放課後児童クラブ）の利用の有無（図7）については、「利用している」が28.9%で、「利用していない」が70.9%となっており、利用日数（図8）は、「5日」が50.5%と最も高く、次いで「1日」が16.8%となっています。

【図7】学童保育所の利用状況<350世帯回答>

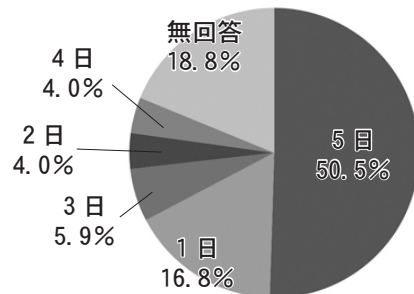


放課後学校への参加意向（図9）については、「わからない」が47.1%と最も高く、次いで「参加したいと思う」が35.4%、「参加したいと思わない」が17.1%、「参加したいと思わない」が17.1%となっており、「参加したいと思わない」が17.1%となっています。

【図9】放課後学校への参加意向<350世帯回答>



【図8】学童保育所の利用日数(週当たりの日数)<101世帯回答>



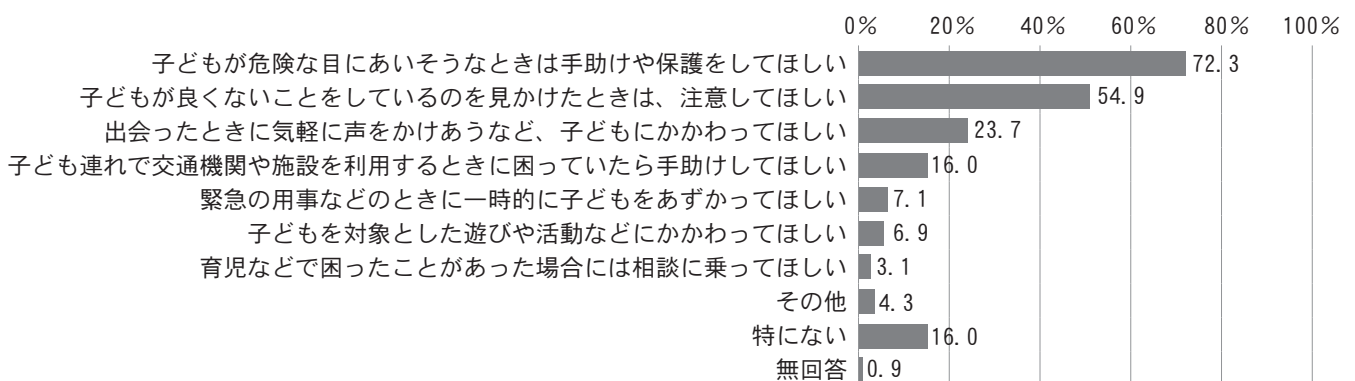
子育て環境について

子育てをするうえで、近所や地域に望むこと（図10）については、「子どもが危険な目にあいそうなときは手助けや保護をしてほしい」が72.3%と最も高く、続いて「子どもが良くないことをしているのを見かけたときは、注意してほしい」が54.9%、「出会ったときに気軽に声をかけあうなど、子どもにかかわってほしい」が23.7%となっている。

子育てやお仕事でお忙しい中、多くの方々にご協力をいただきありがとうございました。今回いただいたご意見などの調査結果を参考に、より良い計画となるように策定作業を進めていきます。
また、今回掲載したものはアンケートの一部となっていますが、全ての調査結果は市役所の情報公開コーナーおよび市ホームページで公開しています。



【図10】子育てをするうえで、近所や地域に望むこと<350世帯回答>



【お問い合わせ】子育て支援係 ☎ 2 1 2 1